

Observatoire AGRICULTURE PÉRIURBAINE

L'agriculture dans le Pays de Rennes

Programme Local
de l'Agriculture
(PLA)

Soirée débat
12 mars 2015

*Observatoire réalisé par l'Audiar, pour le Pays de Rennes en
partenariat avec la Chambre d'Agriculture d'Ille-et-Vilaine*




L'observatoire de l'agriculture # 2

Axe 1 du Programme Local de l'Agriculture (PLA)


Diagnostic partagé de l'évolution de l'agriculture locale

Des statistiques pour dresser le portrait de l'évolution de l'agriculture et ses particularités à l'échelle du territoire

Un lieu de ressource de données, d'analyse, un document actualisé, un support d'échange



n°1 - novembre 2011



N°2 - janvier 2015

L'observatoire de l'agriculture # 2

Les trois entrées principales de l'observatoire

Entrée spatiale et territoriale



Évolution des terres agricoles

Urbanisme

Marchés fonciers

Paysages agricoles et bocage

Entrée exploitations et actifs



Exploitations agricoles

Actifs agricoles

Démographie agricole

Installation et cessation

Poids économique

Entrée productions agricoles



Filières de production

Qualité des produits

Circuits courts et diversification

Activités liées (IAA...)

Énergie

L'observatoire de l'agriculture # 2

Territoire du Pays de Rennes

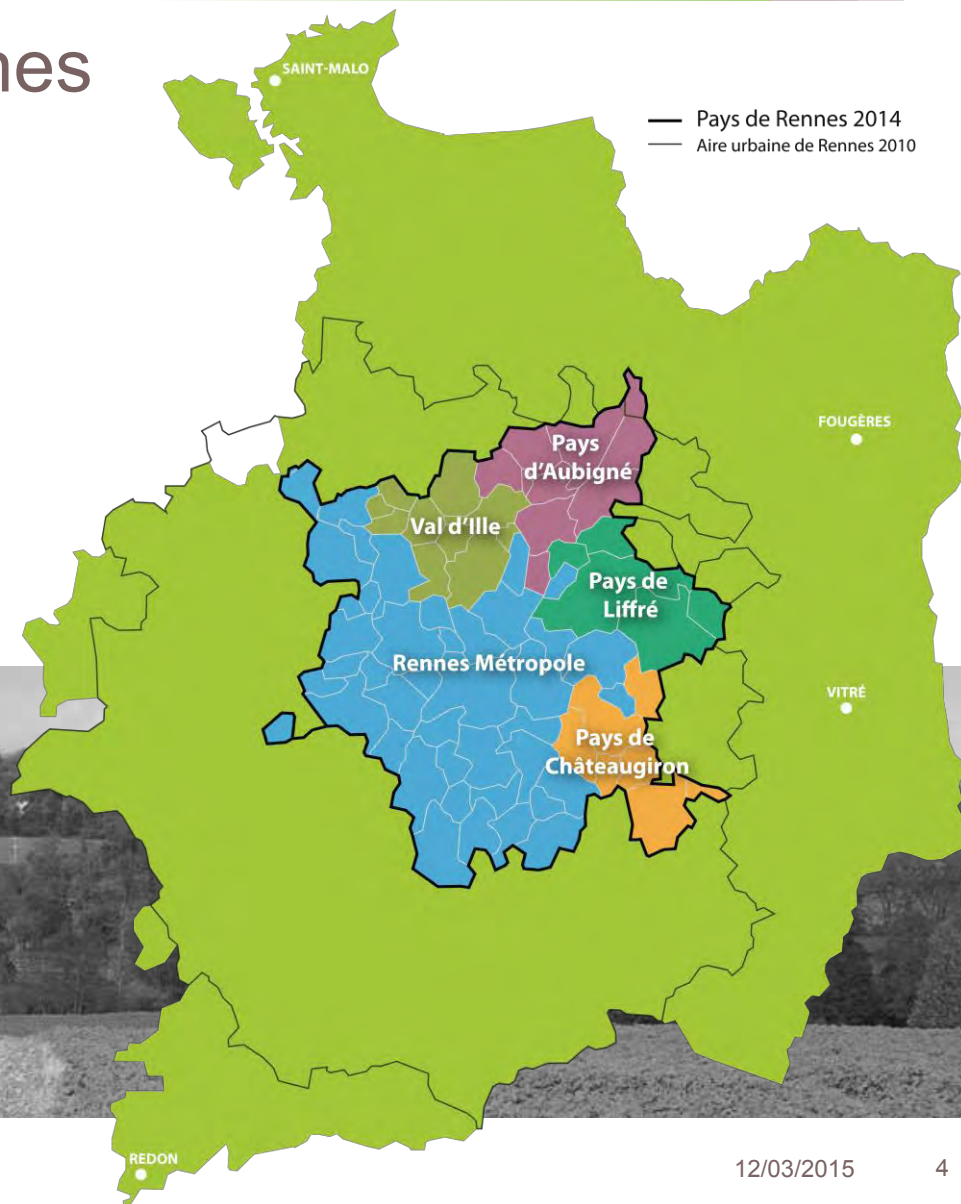
76 communes 7 nouvelles communes

5 intercommunalités

485 000 habitants 372 hab./km²

60 % de terres agricoles 78 600 Ha

12,5 % de zones urbanisées 16 500 Ha





Les exploitations du Pays de Rennes et l'emploi agricole

Quelques éléments

1 781 sièges d'exploitation - 31 %

45 % de formes sociétaires 70 % de la SAU

810 exploitations laitières (50 % des installations)

199 exploitations porcines

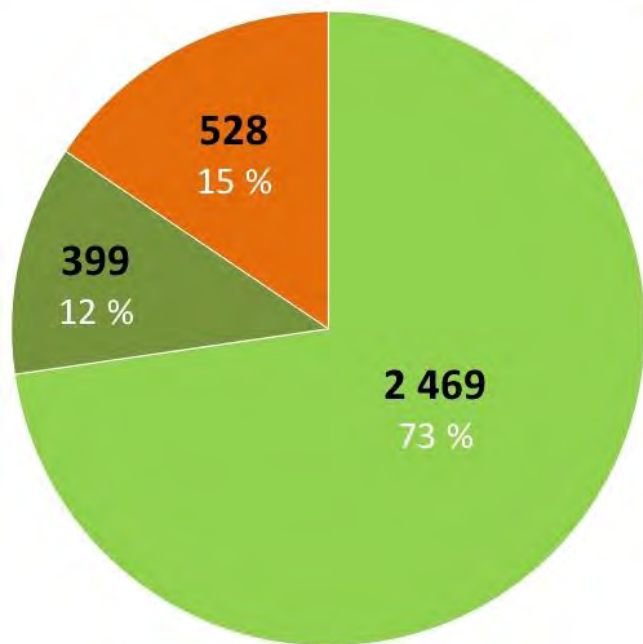
250 ha affectés à la production de légumes



Les actifs et l'emploi agricole

Une baisse du nombre d'actifs agricoles et une professionnalisation de l'activité

3 396 Actifs sur les exploitations - 33 %



- Chefs d'exploitations
- Conjoints et aides familiaux
- Salariés

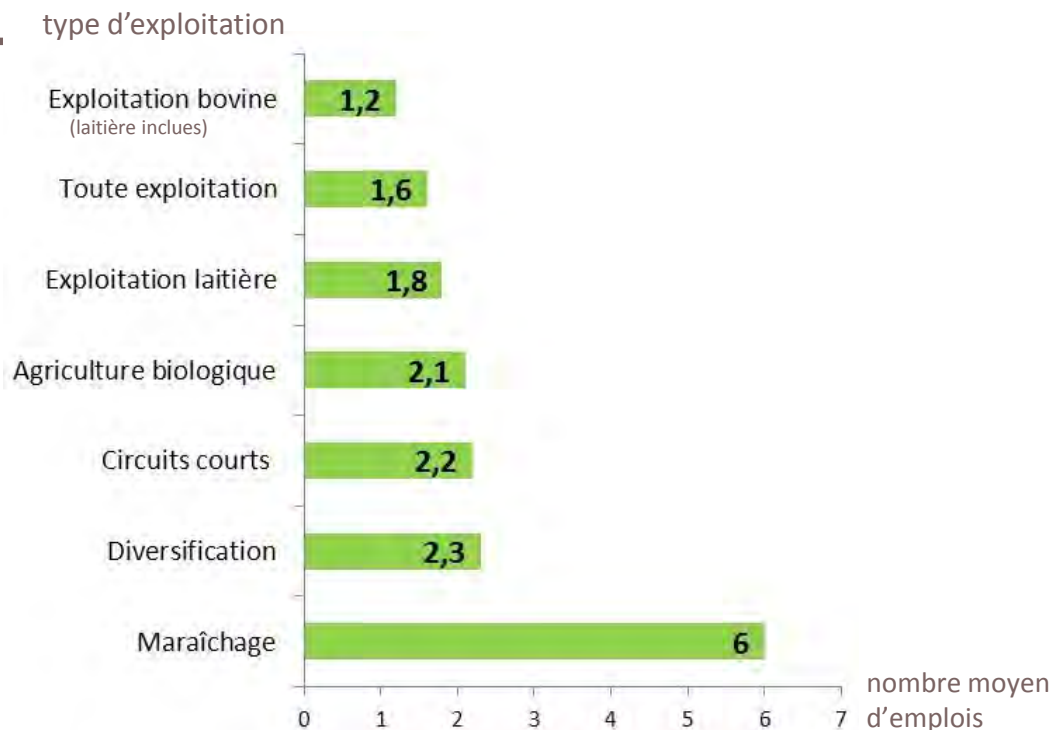
*De 2000 à 2010 :
baisse des actifs familiaux
(24 % à 12 %) et augmentation de la
part des salariés (12 % à 15 %) et des
chefs d'exploitation (de 64 % à 73 %)*

La part des actifs agricoles dans l'emploi total passe de 2,5 % à 1,3 %



Les actifs et l'emploi agricole

L'emploi moyen par exploitation varie selon les productions...



... mais n'intègre pas les emplois directs induits dans les filières amont et aval, estimés à 5 emplois en moyenne par exploitation en Bretagne

Les actifs et l'emploi agricole

Les emplois dans les activités en lien direct avec l'agriculture sur le Pays de Rennes

5 073 emplois salariés dans les industries agroalimentaires (IAA)

de 16,5 % à 21,5 % de l'emploi industriel local en 10 ans

60 CUMA *et leurs salariés*

12 unités de recherches en agronomie *plus de 300 chercheurs*

3 établissements de formation agricole *et leurs enseignants*

475 salariés de la Maison de l'Agriculture

Activités des organisations patronales et consulaires, services, formation...



Sur le Pays de Rennes, un secteur agricole élargi qui totalise **plus de 9 250 emplois**