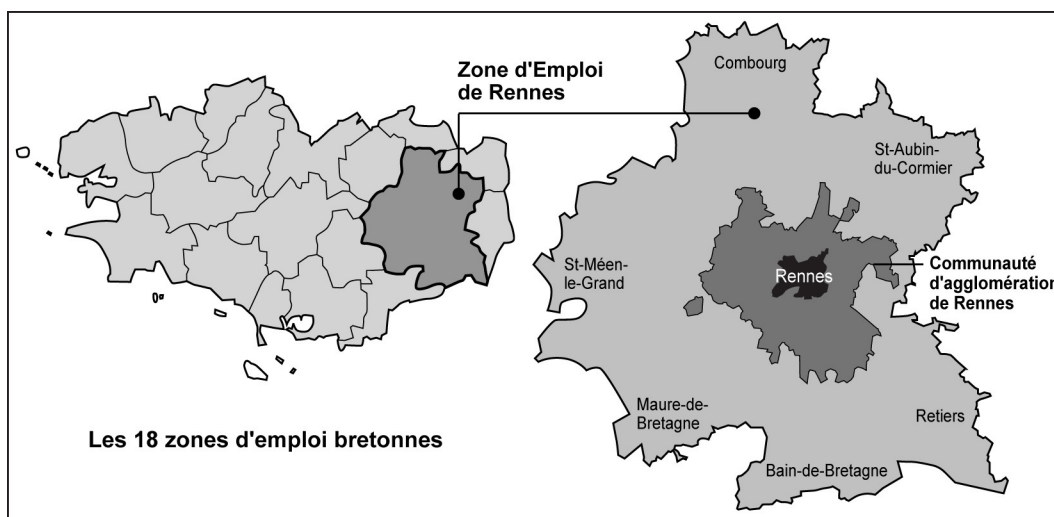


## 3<sup>ème</sup> trimestre 2009 – Zone d'emploi de Rennes



### ► Poursuite de la forte progression du chômage

	DEFM Cat. A Fin septembre 2009	DEFM Cat. A,B,C Fin septembre 2009	Indicateur de chômage 3 <sup>ème</sup> trim 2009(*)	Emploi total janv 2008 **	Population 1 <sup>er</sup> janv 2008***
Zone d'emploi de Rennes	23 052	36 278	7,0 % / 7,2 %	295 185	658 000
Rennes Métropole	15 964	24 153	NC	NC	395 000

DEFM : Demande d'emploi en fin de mois  
INSEE-AUDIAR

Source : PÔLE EMPLOI-

- (\*) Suite à l'adoption d'un nouveau mode de calcul, les taux de chômage calculés par l'Insee sont désormais une moyenne sur un trimestre et non plus une valeur en fin de mois comme précédemment. En conséquence, les estimations de l'Audiar sont dorénavant elles aussi calculées en moyenne trimestrielle.
- (\*\*) Donnée provisoire Insee - (\*\*\*) Estimation Audiar - NC : non communiqué

**Au 3<sup>ème</sup> trimestre 2009, un an après que les effets de la crise économique n'aient commencé à se faire ressentir sur le marché du travail, on compte 7 600 demandeurs d'emploi supplémentaires sur la zone d'emploi (cat. A, B, C). Cette croissance annule les 3 années passées de recul quasi continu. La plupart des indicateurs sont au rouge. Si les jeunes, les hommes et les ouvriers « caracolent » toujours en tête de la croissance du chômage, ce qui frappe le plus ce trimestre c'est la diffusion des impacts économiques sur l'ensemble des catégories. Enfin, les offres d'emploi déposées sont en recul et d'une durée plus faible que l'année précédente.**

CONTACT :  
M.BOIS

☎ 02 99 01 85 01  
m.bois@audiar.org

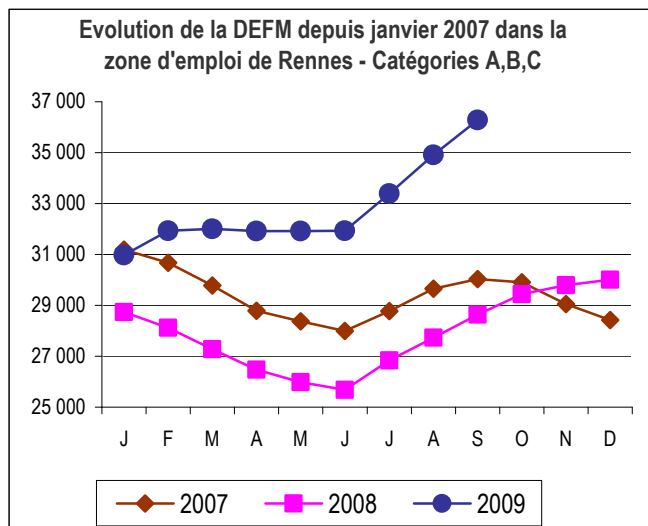
**Rappel :**

**Catégorie A :** demandeurs d'emploi inscrits à Pôle Emploi tenus de faire des actes positifs de recherche d'emploi, sans emploi.

**Catégories A,B,C :** demandeurs d'emploi inscrits à Pôle Emploi tenus de faire des actes positifs de recherche d'emploi, sans emploi ou ayant eu une activité lors du mois précédent.

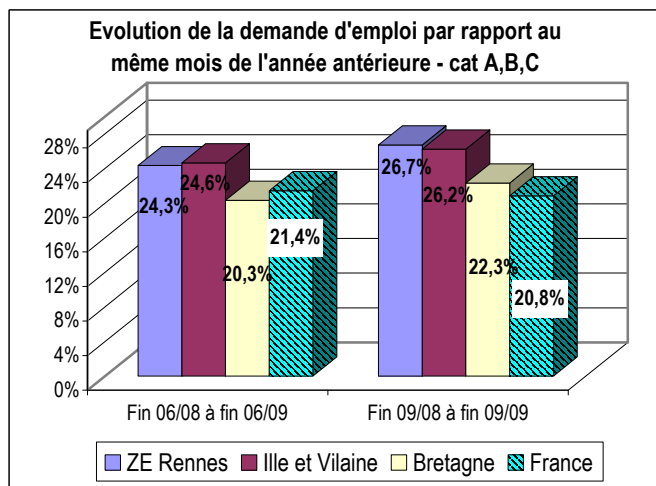
## Catégories A,B,C : + 26,7 % en un an

Fin septembre 2009, on compte 23 052 demandeurs d'emploi de catégorie A dans la zone d'emploi de Rennes (voir définition page 1). Si l'on ajoute les demandeurs de catégories B et C, on obtient 36 278 demandeurs effectuant une recherche active d'emploi.



Source : DRTEFP-AUDIAR

Si « traditionnellement » le chômage croît durant l'été, la progression enregistrée entre juillet et septembre a été bien plus sensible que les années passées.



Source : DRTEFP-AUDIAR

Assez proche du trimestre dernier, la progression du chômage reste plus sensible sur le bassin rennais.

Si « traditionnellement » le chômage croît durant l'été, la progression enregistrée entre juillet et septembre a été bien plus sensible que les années passées. En données corrigées des variations saisonnières, sur les trois derniers mois on recense 1 650 demandeurs d'emploi supplémentaires (cat. A, B, C, + 4,9 %). Le ralentissement de la hausse, ressenti au 2<sup>ème</sup> trimestre<sup>1</sup>, n'aura donc pas duré. Les évolutions mensuelles se présentent comme suit : juillet + 1 %, août + 1,7 %, septembre + 2,2 %. Un an après que les effets de la crise économique n'aient commencé à se faire ressentir sur le marché du travail, on compte 7 600 demandeurs d'emploi supplémentaires sur la zone d'emploi (cat. A, B, C), ramenant le nombre de demandeurs d'emploi au niveau de septembre 2005. En d'autres termes, la croissance du chômage sur l'année passée a annulé les 3 années précédentes de recul quasi continu.

Au second trimestre, le taux de chômage atteint 7,0 % sur la zone d'emploi de Rennes, 6,2 % en Ille-et-Vilaine, 7,7 % en Bretagne et 9,1 % en France métropolitaine. Les taux de chômage infra nationaux à la fin septembre ne sont pas connus au moment de la rédaction de la note. Selon les premières estimations de l'Audiar, le taux de la zone d'emploi aurait crû entre 0 et + 0,2 point au troisième trimestre. Il faut remonter 10 ans en arrière pour avoir des taux de chômage aussi élevés.

### » + 35 % : le chômage « officiel » (cat. A) croît beaucoup plus sur le bassin qu'en France

La catégorie du chômage « officiel » (cat. A) enregistre une progression de + 35 % en glissement annuel, soit 10 points de plus qu'en moyenne en France. Ainsi, avec un peu plus de 23 000 demandeurs d'emploi à la fin septembre, ce sont 5 900 inscrits supplémentaires à Pôle emploi en un an et qui n'ont pas travaillé durant le mois précédent leur inscription.

En prenant en compte l'ensemble des 5 catégories de demandeurs d'emploi (recherche de CDI, CDD, temps partiels, temps pleins, formations, toutes activités réduites), le chômage touche 40 700 personnes dans la zone d'emploi de Rennes, soit une augmentation annuelle de 26,6 %.

### 18 000 nouvelles inscriptions au 3<sup>ème</sup> trimestre

Au cours du 3<sup>ème</sup> trimestre 2009, 18 400 nouvelles inscriptions ont été enregistrées à Pôle Emploi sur la zone d'emploi.

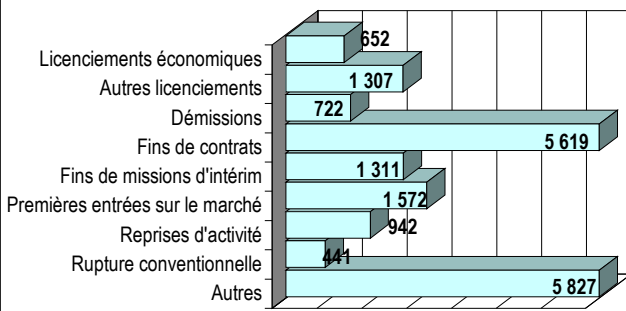
En Bretagne<sup>2</sup>, les inscriptions sur les 9 premiers mois de l'année sont en progression de 11 % par rapport à l'année passée. Ce sont les licenciements économiques et les reprises d'activité qui enregistrent la plus forte croissance relative (respectivement + 40 % soit + 1 900 inscrits et + 35 % soit + 4 800 inscrits). On note par ailleurs la forte croissance des fins de contrat (+ 2 600 inscrits, soit + 5 %). A contrario, les démissions, les autres licenciements et les fins de missions intérimaires enregistrent des reculs, respectivement de - 24 %, - 9 % et - 6 %.

Parmi les personnes sorties des fichiers de Pôle emploi et ayant fait part de leur situation au troisième trimestre, 46 % sont en emploi.

<sup>1</sup> « Situation du marché du travail, 2<sup>ème</sup> trimestre 2009, n°54 », Audiar, septembre 2009.

<sup>2</sup> Le changement de nomenclature ne nous permet plus de connaître les évolutions annuelles sur la zone d'emploi de Rennes.

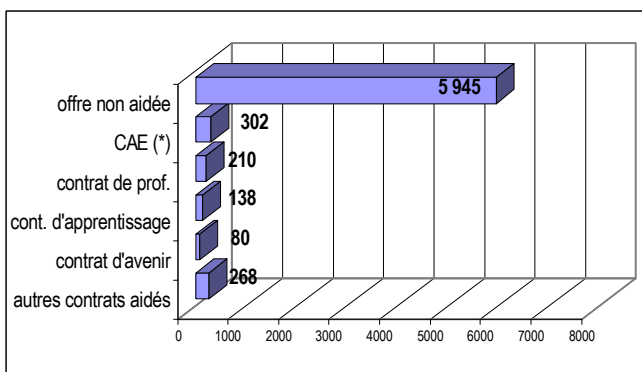
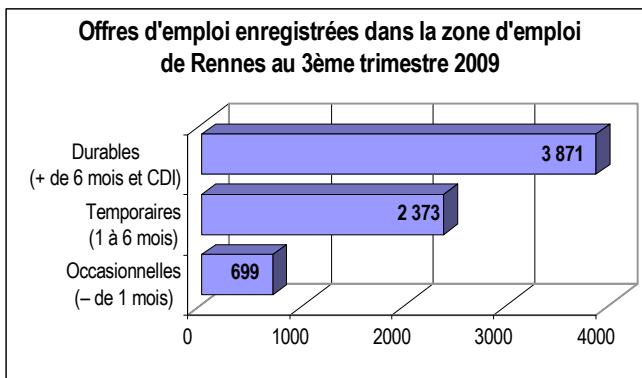
### Demandes enregistrées dans la zone d'emploi de Rennes au 3<sup>ème</sup> trimestre 2009



Source : PÔLE EMPLOI-INSEE-AUDIAR

Comme d'habitude, les fins de contrats représentent une part très importante des inscriptions (45 % ce trimestre).

### 1 400 offres d'emploi de moins qu'il y a un an (- 17 %)



Source : PÔLE EMPLOI-INSEE-AUDIAR

Comme au trimestre précédent, le nombre et la qualité des offres déposées à Pôle emploi se sont nettement détériorés au 3<sup>ème</sup> trimestre.

Il y a un an, le nombre d'offres d'emploi déposées à Pôle Emploi dans la zone d'emploi de Rennes marquait une rupture nette en reculant pour la première fois après plusieurs trimestres de croissance à deux chiffres. D'abord modéré, le recul s'est accru au fil des mois. Au cours du 3<sup>ème</sup> trimestre 2009, seules 6 900 offres d'emploi ont été enregistrées sur la zone d'emploi de Rennes, soit 1 400 de moins qu'au 3<sup>ème</sup> trimestre 2008 (-17 %). A l'instar du trimestre précédent, l'autre mauvaise nouvelle vient également de la qualité des offres déposées : le nombre de Contrats à durée indéterminée (CDI) a reculé de 27 % en un an et les Contrats à durée déterminée de 6 mois et plus sont restés à un niveau atone. Même les contrats dits « occasionnels » (moins d'un mois) enregistrent un recul (-6 %). Elément positif, la part des offres d'emploi durables (6 mois et plus), demeure à un niveau sensiblement plus élevé qu'en France (56 % contre 43 %).

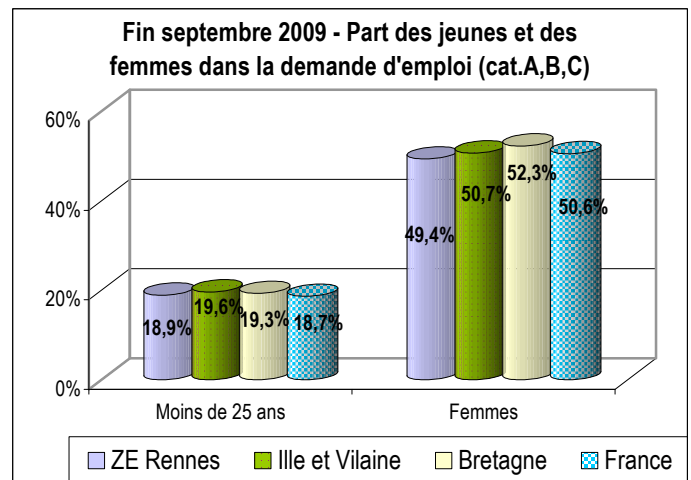
Ce trimestre, le nombre de contrats non aidés enregistrés à Pôle emploi enregistre un nouveau recul en glissement annuel. 5 950 offres de ce type ont été déposées (-20 %). Elles représentent 86 % de l'ensemble des offres contre 89 % il y a un an. Le nombre de contrats aidés enregistre quant à lui une croissance de 7 % à hauteur de 1 000 offres déposées. Parmi les principales évolutions, on note la croissance des contrats d'accompagnement dans l'emploi (300 CAE déposés, soit 220 de plus en un an) et des contrats d'apprentissage (140 contre 80 il y a un an). A l'inverse, seuls 80 contrats d'avenir et 210 contrats de professionnalisation ont été enregistrés (contre respectivement 210 et 290 il y a un an).

### La croissance du chômage se diffuse sur l'ensemble des catégories

#### ► Les jeunes toujours les plus touchés

Toutes les classes d'âge sont concernées par la croissance du chômage, qui plus est de manière très sensible. La catégorie des moins de 25 ans continue ce trimestre encore, de se démarquer par l'importance de sa croissance. Avec 6 900 demandeurs d'emploi (cat. A,B,C), on enregistre une augmentation de 35 % en un an. Cette hausse est proche sur la seule catégorie A (+37 %). Toutefois, pour les autres tranches d'âge les progressions sont également sensibles et atteignent 25 % pour les 25/49 ans (+5 000 DEFM, cat. A,B,C), et 24 % pour les quinquagénaires (+700).

Le ralentissement économique continue d'impacter plus sévèrement les hommes qui voient leur nombre de chômeurs croître plus de deux fois vite que celui des femmes. Fin septembre, ils sont 18 400 inscrits à Pôle emploi effectuant une démarche active de recherche d'emploi (cat. A,B,C), soit une progression annuelle de 37 % (contre +17 % pour les femmes).



Source : PÔLE EMPLOI-INSEE-DRTEFP-AUDIAR

La croissance du chômage des hommes fait reculer sensiblement la part des femmes.

» **Un chômage de longue durée qui devrait encore fortement croître dans les prochains mois sur la zone d'emploi**

Le caractère conjoncturel du ralentissement économique se traduit par une croissance de 28 % depuis le 3<sup>ème</sup> trimestre 2008 du nombre de chômeurs inscrits depuis moins d'un an, soit 5 700 personnes supplémentaires.

Néanmoins, pour le deuxième trimestre consécutif le chômage de longue durée (un an et plus) enregistre une progression. A la fin de septembre 2009, le nombre de demandeurs d'emploi de longue durée (DELD), progresse de 24 % en glissement annuel (+ 21 % en France). Or, le retournement brutal du marché du travail s'étant opéré à partir du dernier trimestre 2008, un effet massif se fera ressentir dans les mois prochains sur le chômage de longue durée. Du 1<sup>er</sup> octobre au 31 décembre 2008, le « stock » de demandeurs d'emploi a augmenté de près de 1 400 personnes alors même qu'il décroît habituellement sur cette période. Ainsi, potentiellement, le chômage de longue durée pourrait gonfler d'un tiers sur les seuls derniers mois de l'année 2009. Tout dépendra de la capacité du marché du travail à avoir absorbé ces surpluses d'entrées.

» **Tous les niveaux de qualification sont désormais touchés**

A la fin septembre, on recense 6 100 ouvriers (cat. A,B,C), 22 600 employés, 4 400 techniciens et agents de maîtrise et 2 900 ingénieurs et cadres, inscrits à Pôle emploi. Les données mettent en exergue que les ouvriers, notamment les plus qualifiés dans le bâtiment, la mécanique et le transport, restent les plus touchés par le ralentissement conjoncturel. Néanmoins, toutes les fonctions sont désormais impactées de manière sensible. Ce constat vaut notamment pour l'encadrement, au premier chef duquel on retrouve les cadres de l'information et de la communication, les cadres techniques de l'industrie et les cadres commerciaux.

## Catégories A,B,C : 24 200 demandeurs d'emploi sur Rennes Métropole

Nota : En l'absence de données 2008 comparables à celles de 2009, il ne nous est pas possible de fournir des données relatives aux évolutions annuelles par territoire.

Demande d'emploi fin septembre 2009 selon les échelons géographiques			
	Catégorie A	Cat. A,B,C	% Cat. A,B,C
Rennes	10 563	15 504	42,7 %
Communauté hors Rennes	5 401	8 649	23,8 %
Rennes Métropole	15 964	24 153	66,6 %
Zone hors Communauté	7 088	12 125	33,4 %
Zone d'emploi de Rennes	23 052	36 278	100,0 %

Source : PÔLE EMPLOI-INSEE-AUDIAR

**Deux chômeurs sur trois de la zone d'emploi, résident dans Rennes Métropole. Cette part n'a pas bougé depuis 10 ans.**

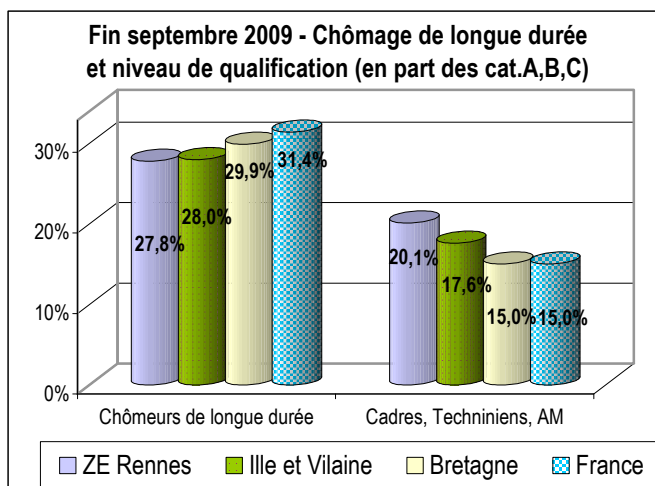
Caractéristiques de la demande d'emploi (catégorie A,B,C) fin septembre 2009 selon les échelons géographiques			
	Part des -25 ans	Part des CLD	Part des femmes
Rennes	17,8 %	27,9 %	44,3 %
Communauté hors Rennes	20,6 %	25,9 %	51,0 %
Rennes Métropole	18,8 %	27,2 %	46,7 %
Zone hors Communauté	19,3 %	29,0 %	54,7 %
Zone d'emploi de Rennes	18,9 %	27,8 %	49,4 %

Source : PÔLE EMPLOI-INSEE-AUDIAR

**Une part de chômage de longue durée très homogène sur le territoire.**

A Rennes Métropole, fin septembre 2009, on compte :

- 4 500 jeunes de moins de 25 ans au chômage (catégorie A,B,C) dont 2 800 à Rennes,
- 6 600 chômeurs de longue durée (catégorie A,B,C), dont 4 300 à Rennes,
- 11 300 femmes au chômage (catégorie A,B,C), dont 6 900 à Rennes.



Source : PÔLE EMPLOI-INSEE-AUDIAR

**La croissance du chômage concerne désormais l'encadrement, et prioritairement les cadres de l'information et de la communication, les cadres techniques de l'industrie et les cadres commerciaux.**