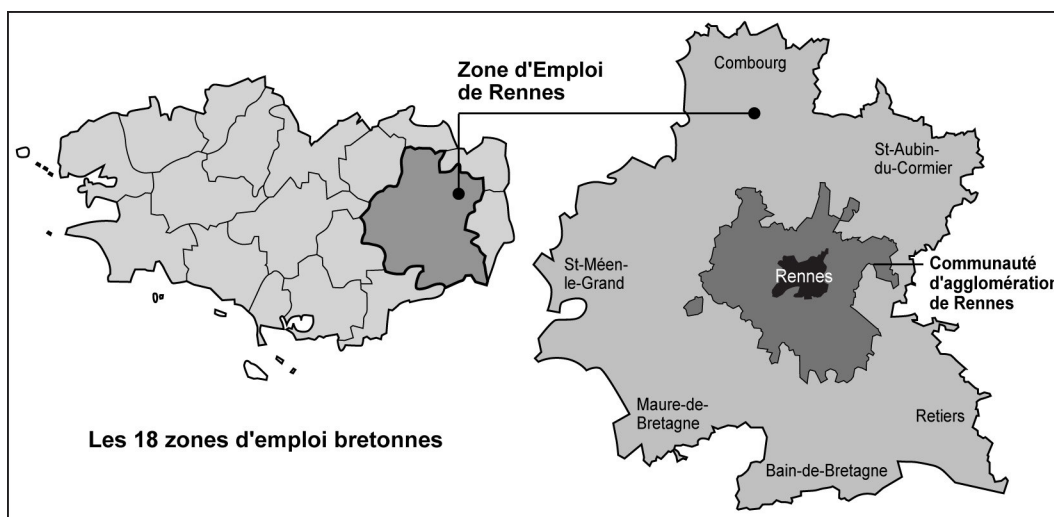


1^{er} trimestre 2009 – Zone d'emploi de Rennes



►► Nouveau record de progression du chômage

	DEFM Cat. A Fin mars 2009	DEFM Cat. A,B,C Fin mars 2009	Indicateur de chômage 1 ^{er} trim 2009(*)	Emploi total janv 2007 **	Population 1 ^{er} janv 2008***
Zone d'emploi de Rennes	20 743	32 003	6,8 %	287 329	658 000
Rennes Métropole	13 914	21 313	NC	NC	395 000

DEFM : Demande d'emploi en fin de mois

Source : ANPE-INSEE-AUDIAR

- (*) Suite à l'adoption d'un nouveau mode de calcul, les taux de chômage calculés par l'Insee sont désormais une moyenne sur un trimestre et non plus une valeur en fin de mois comme précédemment. En conséquence, les estimations de l'Audiar sont dorénavant elles aussi calculées en moyenne trimestrielle.
- (**) Donnée provisoire Insee - (***) Estimation Audiar - NC : non communiqué

Avec 32 000 demandeurs d'emploi en fin de mois (cat. A,B,C), le chômage du bassin rennais a enregistré au premier trimestre 2009, une croissance sans précédent. Sur le seul mois de février, celle-ci est proche de celle enregistrée sur l'ensemble de l'année 2002 (en données corrigées des variations saisonnières, CVS). Selon les estimations de l'Audiar, le taux de chômage atteindrait 6,8 % pour le premier trimestre, soit un point de plus que le trimestre précédent (en CVS). A l'instar de la fin de l'année 2008, les catégories les plus touchées sont les hommes, les jeunes et les moins qualifiés, tout particulièrement issus des secteurs bâtiment, transport et mécanique. L'effet très conjoncturel du ralentissement économique explique que le chômage de longue durée demeure contenu (- 2%). Néanmoins, le nombre de bénéficiaires du RMI croît de 5 % sur un an. Enfin, on notera que la zone d'emploi se démarque de l'évolution nationale par une plus grande durabilité des offres (6 mois et plus), mais également une part plus importante de contrats de moins d'un mois.

Rappel :

Catégorie A : demandeurs d'emploi inscrits à Pôle Emploi tenus de faire des actes positifs de recherche d'emploi, sans emploi.

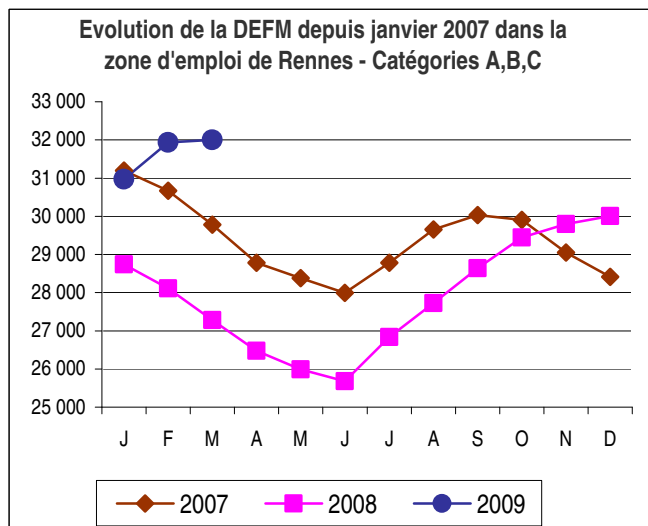
Catégories A,B,C : demandeurs d'emploi inscrits à Pôle Emploi tenus de faire des actes positifs de recherche d'emploi, sans emploi ou ayant eu une activité lors du mois précédent.

CONTACT :
M.BOIS

☎ 02 99 01 85 01
m.bois@audiar.org

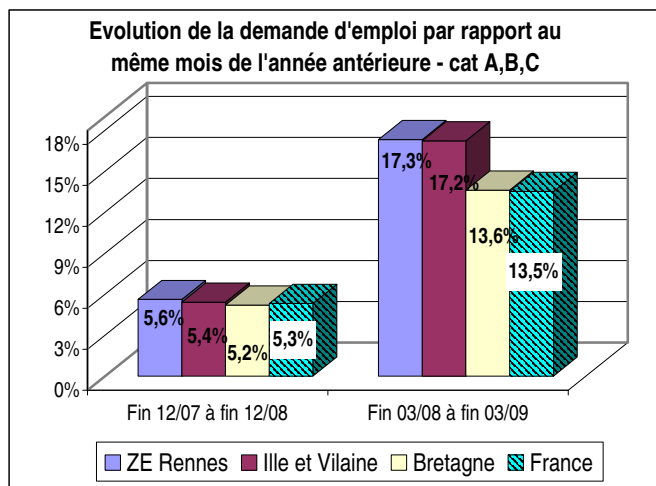
Catégories A,B,C : + 17,3 % en un an

Fin mars 2009, on compte 20 473 demandeurs d'emploi de catégorie A dans la zone d'emploi de Rennes (voir définition page 1). Si l'on ajoute les demandeurs de catégories B et C, on obtient 32 003 demandeurs effectuant une recherche active d'emploi.



Source : DRTEFP-AUDIAR

Témoin d'une situation conjoncturelle très dégradée, l'évolution de la courbe du chômage est très atypique en ce début 2009.



Source : DRTEFP-AUDIAR

Ces derniers mois, la croissance du chômage aura été plus sensible sur le bassin rennais qu'au niveau national.

Le début 2009 enregistre une évolution du chômage tout à fait atypique, puisque habituellement l'effet saisonnier joue en faveur d'un recul du nombre brut de demandeurs d'emploi (voir graphique). Une fois la variation saisonnière corrigée (données CVS), le chômage connaît une envolée d'une ampleur jamais constatée. Après une croissance de 3 % sur le seul mois de Janvier (+ 900 DEFM cat A,B,C), février est l'occasion d'un nouveau (triste) record : + 4,4 %, soit 1 300 demandeurs en plus. Ainsi, en un seul mois, on atteint pratiquement la progression annuelle de l'année 2002, pourtant jugée très morose sur le plan économique. Mars n'a fait qu'empirer la situation avec une croissance de 650 demandeurs d'emploi (+ 2 %). En données corrigées des variations saisonnières, sur les 6 derniers mois, on recense pratiquement 5 000 demandeurs supplémentaires (cat A,B,C), dont 3 000 au premier trimestre 2009.

Au niveau local, l'indicateur de chômage calculé par l'Audiar atteint 6,8 % au premier trimestre 2009, soit une croissance d'un point par rapport au trimestre précédent (en CVS). Le taux de chômage en Ile-et-Vilaine est de 6,7 %, en Bretagne de 7,3% et en France de 8,7 %.

► Progression de 34 % du chômage « officiel » sur un an

La catégorie du chômage « officiel » (cat. A) enregistre une progression record en glissement annuel avec + 34 % (contre + 22 % en France). Ainsi, avec 20 500 demandeurs d'emploi à la fin mars, ce sont 5 200 inscrits supplémentaires à Pôle emploi et qui n'ont pas travaillé durant le mois précédent leur inscription. A contrario, la catégorie C, qui recense les personnes ayant eu une activité d'au moins 78 h durant le mois précédent, enregistre un recul de 12 %. Il y a donc un renforcement des tendances constatées au dernier trimestre 2008. Les difficultés économiques actuelles rigidifient de plus en plus le marché du travail qui n'offre plus suffisamment d'opportunités, même courtes. Des chômeurs qui, en conjoncture « normale », auraient eu une activité d'au moins quelques heures, alimentent désormais la catégorie des sans emploi (c'est à dire aucune heure travaillée). C'est tout particulièrement le cas des intérimaires. Sans nier la progression tout à fait considérable du chômage, il y a donc un certain effet mécanique de « vases communicants » entre les différentes catégories qui joue sur le bassin rennais plus qu'en France, du fait de l'utilisation plus prégnante de l'intérim. La focalisation de l'analyse du chômage sur la seule catégorie A, peut donc être quelque peu biaisée.

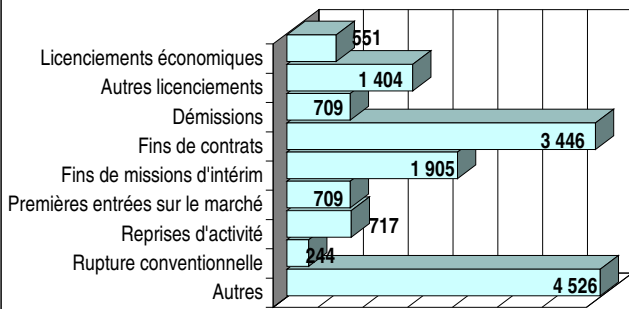
En prenant en compte l'ensemble des 5 catégories de demandeurs d'emploi (recherche de CDI, CDD, temps partiels, temps pleins, formations, toutes activités réduites), le chômage touche 37 000 personnes dans la zone d'emploi de Rennes, soit une augmentation de 16 % sur un an.

14 000 nouvelles inscriptions au 1er trimestre

Au cours du 1^{er} trimestre 2009, 14 200 nouvelles inscriptions ont été enregistrées à Pôle Emploi sur la zone d'emploi. En Ile-et-Vilaine les inscriptions sont en progression de 14 % par rapport au 1^{er} trimestre 2008¹. En part relative, ce sont les licenciements économiques qui enregistrent la plus forte progression. Néanmoins en volume, ce sont les fins de missions intérimaires qui font croître le plus les inscriptions. Ce trimestre, 11 800 personnes ont quitté les fichiers de Pôle Emploi (10 % de moins qu'il y a un an sur le département). Le taux de retour à l'emploi, recule très sensiblement et atteint 47 %, soit une perte de 9 points en un an.

¹ Au moment de la rédaction, il n'est pas possible de connaître l'évolution annuelle à l'échelle de la zone d'emploi.

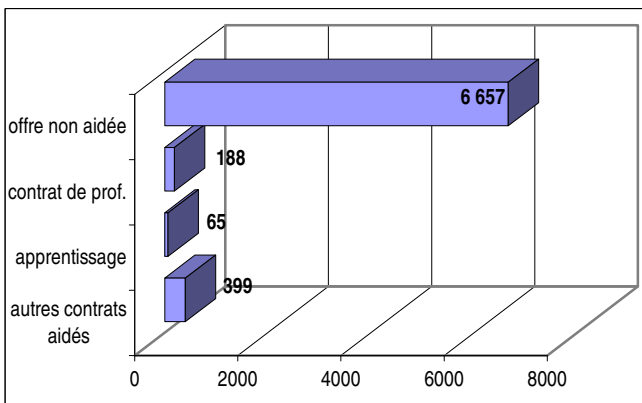
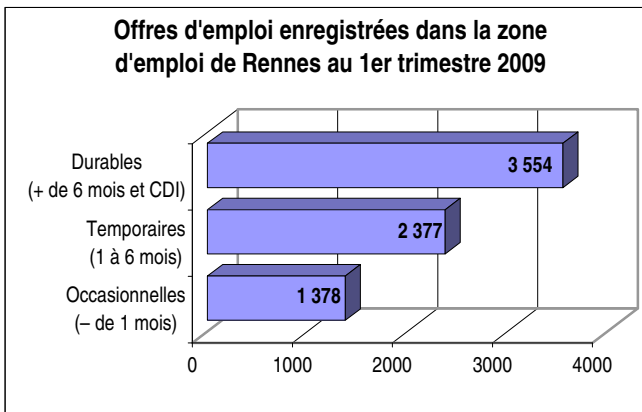
Demandes enregistrées dans la zone d'emploi de Rennes au 1er trimestre 2009



Source : ANPE-INSEE-AUDIAR

Le nombre de fins de mission d'intérim est très élevé dans les motifs d'inscription ce trimestre.

Des offres d'emploi encore nombreuses, mais de moins longue durée



Source : ANPE-INSEE-AUDIAR

Au regard des dix dernières années, le nombre total d'offres déposées à Pôle Emploi est proche de la « norme », mais une offre sur cinq est un contrat de moins d'un mois.

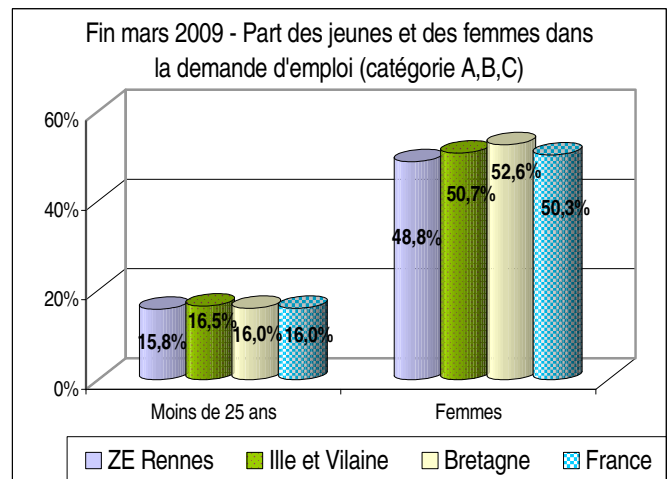
Au cours du 1^{er} trimestre 2009, 7 300 offres d'emploi ont été déposées à Pôle Emploi dans la zone d'emploi de Rennes. Si ce chiffre n'est pas bon, puisqu'il enregistre un recul de 18 % en un an (- 1 700 offres), au regard du nombre d'offres moyen déposées ces dix dernières années, il est finalement proche de la « norme » (7 600 offres). Pour l'heure, nous ne sommes donc pas dans une situation où les entreprises auraient brutalement stoppé leurs recrutements. Pour autant, la situation est loin d'être satisfaisante car elle voit s'accroître la part des offres de très courte durée. A l'instar du trimestre précédent, 20 % des offres déposées sont des contrats de moins d'un mois (13 % en France), soit deux fois plus qu'en 2006. La « durabilité » des offres, qui se mesure à la part des offres de plus de 6 mois parmi l'ensemble des offres déposées, est passée sous la barre des 49 %, niveau atteint dans le passé dans des périodes de conjoncture « molle ». Maigre consolation, cette part demeure sensiblement plus élevée que la moyenne nationale (43 %). Pour le troisième trimestre consécutif, les contrats non aidés sont en recul par rapport à l'année précédente. 6 700 offres de ce type ont été déposées (- 18 %). Elles représentent 91 % de l'ensemble des offres. Le nombre de contrats aidés enregistre une baisse encore plus sensible avec 650 offres déposées, soit - 27 %. On notera tout particulièrement le recul de moitié des contrats d'apprentissage.

La croissance du chômage touche les hommes et les moins qualifiés

» Une croissance du chômage des hommes six fois plus importante que celle des femmes

Toutes les classes d'âge sont concernées par la croissance du chômage, qui plus est de manière très sensible. La catégorie des moins de 25 ans continue néanmoins de se démarquer nettement par l'importance de sa croissance. Avec 5 000 demandeurs d'emploi (cat. A,B,C), on enregistre une augmentation de 27 % en un an. Pour les 25/49 ans, la croissance est de 12 % (+ 4 200 DEFM). Elle est de 9 % pour les quinquagénaires (+ 330).

Ce trimestre, le ralentissement économique continue d'impacter plus sévèrement les hommes qui voient leur nombre croître de 25 % en un an. Fin mars, ils sont 16 400 inscrits à Pôle emploi effectuant une démarche active de recherche d'emploi. Le chômage des femmes, enregistre une progression contenue de 4 %. Elles sont actuellement 15 600 inscrites à Pôle emploi.



Source : ANPE-INSEE-DRTEFP-AUDIAR

La croissance du chômage des hommes fait reculer sensiblement la part des femmes. A titre d'exemple, elles représentaient près de 51 % au premier trimestre 2006.

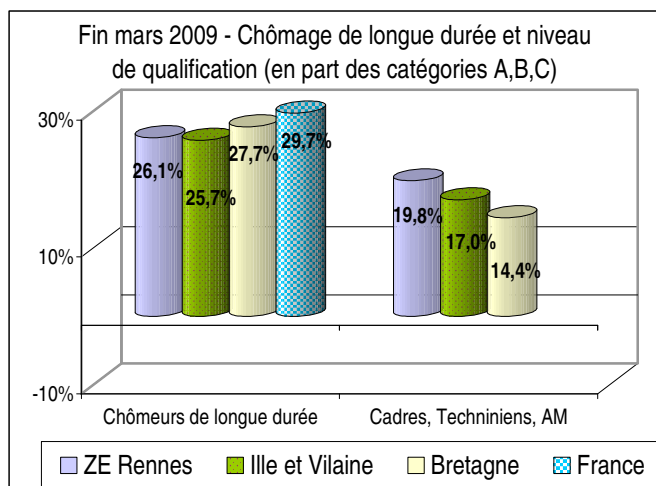
» **Faible recul du chômage de longue durée et progression du nombre de RMistes**

L'effet conjoncturel se traduit largement dans la durée d'inscription des demandeurs d'emploi. Le nombre de demandeurs d'emploi inscrits depuis moins d'un an bondit de 21 % en glissement annuel (+ 18 % en France). Dans le même temps, le chômage de longue durée (un an et plus) recule de 2 % (contre une croissance de 4 % en France). La part des DELD (cat. A,B,C) est désormais de 26,1 %. Le nombre de bénéficiaires du RMI atteint 3 650, en croissance de 5,4 % sur un an.

» **Les moins qualifiés restent très durement touchés**

Nota : En l'absence de données 2008 comparables à celles de 2009, il ne nous est pas possible de fournir des données relatives aux évolutions annuelles par niveau de qualification.

A la fin mars, on recense 5 600 ouvriers (cat. A,B,C), 19 900 employés, 3 700 techniciens et agents de maîtrise et 2 600 ingénieurs et cadres, inscrits à Pôle emploi. Des données partielles, mettent en exergue que les ouvriers et employés resteraient les plus touchés par le ralentissement conjoncturel, ceci tout particulièrement dans le bâtiment, le transport et la mécanique.



Source : ANPE-INSEE-AUDIAR

Le caractère très soudain du ralentissement économique explique que la part des demandeurs d'emploi de longue durée reste modérée.

Catégories A,B,C : 21 300 demandeurs d'emploi sur Rennes Métropole

Nota : En l'absence de données 2008 comparables à celles de 2009, il ne nous est pas possible de fournir des données relatives aux évolutions annuelles par territoire.

Demande d'emploi fin mars 2009 selon les échelons géographiques			
	Catégorie A	Cat. A,B,C	% Cat. A,B,C
Rennes	9 418	14 068	44,0 %
Communauté hors Rennes	4 496	7 245	22,6 %
Rennes Métropole	13 914	21 313	66,6 %
Zone hors Communauté	6 559	10 690	33,4 %
Zone d'emploi de Rennes	20 473	32 003	100,0 %

Source : ANPE-INSEE-AUDIAR

Deux chômeurs sur trois de la zone d'emploi, résident dans Rennes Métropole. Cette part n'a pas bougé depuis 10 ans.

Caractéristiques de la demande d'emploi (catégorie A,B,C) fin mars 2009 selon les échelons géographiques			
	Part des -25 ans	Part des CLD	Part des femmes
Rennes	15,0 %	25,8 %	43,3 %
Communauté hors Rennes	16,3 %	25,5 %	51,1 %
Rennes Métropole	15,5 %	25,7 %	45,9 %
Zone hors Communauté	16,4 %	26,8 %	54,5 %
Zone d'emploi de Rennes	15,8 %	26,1 %	48,8 %

Source : ANPE-INSEE-AUDIAR

La part des femmes dans le chômage atteint un niveau historiquement bas sur la ville de Rennes. Habituellement, elle se situe entre 45 % et 47 %.

A Rennes Métropole, fin mars 2009, on compte :

- 3 300 jeunes de moins de 25 ans au chômage (catégorie A,B,C) dont 2 100 à Rennes,
- 5 500 chômeurs de longue durée (catégorie A,B,C), dont 3 600 à Rennes,
- 9 800 femmes au chômage (catégorie A,B,C), dont 6 100 à Rennes.